

Наши дочки и сыночки

Информационная газета № 3
январь 2024 год



«Подготовка ребенка к школе Решение головоломок»

Игра для ребёнка — естественная непринужденная активность, основная форма развития мышления и личности. Что дети всегда делают с особым удовольствием? Играют! Самостоятельно, с родителями или сверстниками, игрушками или любимыми приглянувшимися предметами.

Через игровую деятельность ребёнок познает мир: узнает свойства и характеристики окружающих его предметов, осваивает социальные роли и учится взаимодействовать с другими детьми и взрослыми, приобретает навыки и подтверждает свою состоятельность.

Пытливый детский ум постоянно ищет новую пищу для исследований. И этот факт нельзя игнорировать, а наоборот, надо максимально использовать для развития и обучения малышей, дошкольников и школьников.

Существует огромное множество интернет платформ с различными играми на логику и сообразительность, но не стоит и забывать старые и проверенные головоломки и задачи на логику.

Ребусы для детей 6-7 лет:

Для каждого родителя важно, чтобы ребенок развивал логику, смекалку, легко решал задачи, учился быть внимательным и настойчивым. Отличная тренировка для ума — разгадывание ребусов. Это занятие принесет массу увлекательных минут ребенку и всей семье.

Что обозначают запятые в ребусах?

Часто в ребусах встречаются запятые. Запятыми в ребусах обозначают буквы, которые нужно убрать из «слова-картинки». Если запятые расположены с одной или с другой стороны от картинки, соответственно буквы убираем в начале или в конце слова.



ЛИСТ = ЛИС+А=ЛИСА

КУКЛА-КУК=ЛА+К=ЛАК

СЕМЬ+Я=СЕМЬЯ

Что обозначают цифры под картинкой?

Цифры под картинкой в ребусе обозначают порядок букв в слове. КАРЕТА = К-1, Р-2, Е-3, Т-4, А-5. Необходимо переставить буквы так, как показывают цифры в ребусе.



КАРЕТА = РАКЕТА.

Если в ребусе возле изображения стоит перечеркнутая цифра(ы) , то убираем из слова букву(ы) под таким порядковым номером.



КОЛЕСО- (К,О,О)=ЛЕС

Если в ребусе есть и запятые, и цифры, то не забывайте главное правило: ребус читается слева направо. Сначала убираем буквы из слова ТОПОР, получаем ПОР, а затем меняем порядок букв, как указывают цифры.



ТОПОР=ПОР=ПРО+ХОД=ПРОХОД

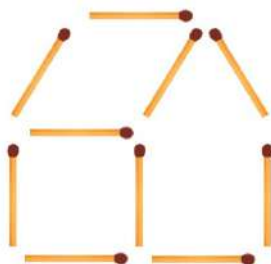
Если в ребусе под картинкой вы встретите: ЦИФРА = БУКВА, значит нужно найти букву, которую обозначает по счету указанная цифра и заменить на новую букву.



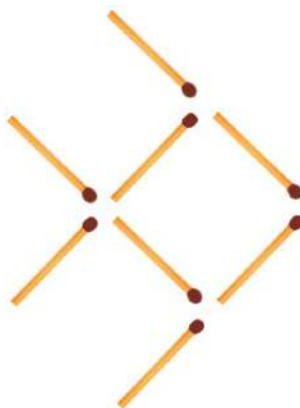
ЦАПЛЯ=КАПЛЯ

Головоломка со спичками для детей.

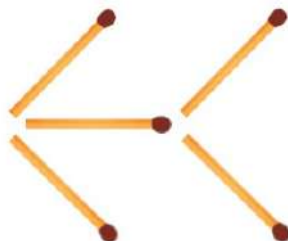
Переложите две спички, чтобы домик повернулся другой стороной.



Переложите три спички так, чтобы рыбка поплыла в противоположном направлении.



Переложите три спички так, чтобы стрелка показывала в противоположном направлении.



Составитель:
Писаренко Евгения Сергеевна, воспитатель